



Distributore GPL

## LPG6000BP

con testata elettronica CPTH02

### SCHEDA TECNICA



Certificazione del Sistema  
di Gestione Qualità



DocPMD6000BP.CPTH21118\_IT

LINGUA: **ITA**

**PM SERVICE srl**

CF e P.IVA 03927210363  
Capitale Sociale € 10.000,00 i.v.  
Registro Imprese Modena n. 03927210363  
REA CCIAA di Modena n. 429031

**Sede legale**  
Via Finlandia, 70 - 41122 Modena, Italy  
**Sede operativa**  
Via Tolara di Sopra, 51 - 40064 Ozzano dell'Emilia (BO), Italy

+39 051 794611  
info@petrolmeccanica.it  
PEC pmservice@j2pec.it  
**PETROLMECCANICA.IT**



+39 059 316 4011  
cedem@cedem.it

**WWW.CEDEM.IT**

Il distributore di G.P.L modello **LPG600BP** certificato MID è prodotto nelle versioni a singola ed a doppia erogazione, bifronte o monofronte. Il doppio predisposto per modalità self-service viene realizzato solo nella versione monofronte. Un'ulteriore opzione disponibile nel doppio erogatore è la funzione denominata "ODD" a monodegasatore, da utilizzare solo negli impianti che alimentano il doppio con una pompa. Questo sistema riduce i costi d'impianto e riduce i rischi di perdite.

**MISURATORE** - Del tipo LPG6000WA a quattro pistoni e quattro cilindri con trattamento inossidabile interno e calibrazione elettronica tramite tastiera. MPE 0,6%. Un ciclo equivale ad un volume di circa 0,5 litri. È disponibile anche l'opzione LPGmass un misuratore massico che misura massa e densità istantanee convertendo i dati in litri.

**VALVOLA DIFFERENZIALE** - Del tipo a pistone in cilindro rettificato. La valvola differenziale evita la formazione di fase gassosa dopo il degasatore, protegge il misuratore dai colpi di ariete, interrompe l'erogazione se non c'è pressione differenziale o nel caso in cui la tubazione di ritorno venga chiusa. Un manometro montato direttamente sulla valvola mostra la pressione di erogazione del GPL.

**DEGASATORE** - è composto dai seguenti elementi principali :

- Cartuccia filtro inossidabile 53 $\mu$  (è disponibile un grado di filtrazione più elevato).
- Valvola di ritegno all'ingresso del GPL, aumenta la sicurezza e l'efficienza del degasatore.
- Valvola di ritegno all'uscita del degasatore verso il misuratore (obbligatoria per la metrologia legale). È dotata di una valvola di contropressione speciale per evitare trappole di liquido in caso di sovrappressioni.
- Corpo degasatore flangiato rimovibile per una facile manutenzione ed una totale ispezione (capacità 2 litri).
- Valvola di sovrappressione ( $\Delta p$  erogazione / fase gassosa ritorno : 11 bar) quando si attiva scarica flusso e pressione nel tubo di ritorno della fase gassosa.
- Manometro per misurare pressione ritorno fase gassosa direttamente montato all'uscita del degasatore
- Come già scritto, questo degasatore è omologato per funzionare collegato ad ogni misuratore asservito oppure a due misuratori contemporaneamente con il sistema "ODD", quando l'erogatore doppio è connesso ad una sola pompa.

**ELETTROVALVOLA** - l'elettrovalvola è ad azionamento diretto ed è alimentata dalla testata elettronica, permette una rallentamento della velocità e successivamente una chiusura molto precisa all'importo predeterminato. Essendo del tipo ad azionamento diretto può aprire e chiudere anche con un  $\Delta P$  uguale a 0.

**VALVOLA A SFERA ACCIAIO INOX** - Questa valvola è utilizzata in caso di manutenzione ordinaria dell'idraulica dell'erogatore, per ridurre il più possibile le perdite di GPL.

**MANOMETRI** - I manometri sono a bagno di glicerina e sono stati alloggiati direttamente all'interno sopra ai loro rispettivi gruppi, per ridurre rischi di perdite ed aumentare la loro durata.

**GRUPPO SPIA** - (OPZIONALE) Del tipo a visualizzazione totale, è ubicato esternamente prima dei tubi di erogazione, i vetri temperati hanno superato i tests previsti per la resistenza d'impatto di 4 Joule.

**VALVOLA ANTISTRAPPO RIARMABILE** - La valvola tipo ARK19 è riarmabile, è conforme alla norma EN14678-1 e consente di ridurre i tempi di fermo-impianto in caso di strappo. Detta valvola viene fissata all'altezza della base dell'erogatore per ridurre danni a cose e/o persone nel momento del suo sgancio.

**TUBO DI EROGAZIONE** - Del tipo a doppia maglia tessile, speciale per GPL e conforme alla norma EN1762-1.

**PISTOLA D'EROGAZIONE** - Il modello e la marca di pistola possono essere scelte dal cliente secondo le proprie preferenze, purchè idonee all'uso e dotate delle certificazioni necessarie.

**TELAIO** - Del tipo a bandiera con colonna e vani indipendenti per la parte idraulica, separati dall'elettronica e dai display. La parte idraulica è alloggiata su telaio interamente zincato, protetto da pannelli dotati di serrature e chiave speciale. La parte bassa del telaio è dotata di opportuna ventilazione. La colonna di sostegno è di acciaio zincato ed è ricoperta con pannelli in acciaio inox o alluminio anodizzato, supporta l'involucro testata, il porta-pistola e l'eventuale vetro spia opzionale. L'involucro della testata ha una protezione IP54 e contiene oltre a CPU e display anche pulsanti eventuali di avviamento e pre-determinazione. Lo sportello di apertura è ricoperto di pannelli in alluminio anodizzato.


**PULSER** - tipo ELT 01-09 è alloggiato sopra il misuratore in presa diretta. Trasmette 1 impulso per ogni centilitro su due canali differenziati. È sigillato per evitare manomissioni.

**TESTATA ELETTRONICA** - CPTH02 con taratura elettronica dei misuratori. Con trasmissione seriale per connessioni remote verso sistemi che utilizzano i protocolli **Gilbarco Pumalan, Nuovo Pignone, Dart Wayne, IFSF-LON**. Dotata di display LCD retro illuminati e totalizzatore elettronico non resettabile. Il software della testata elettronica è autodiagnostico per individuare i malfunzionamenti. I dati rimangono memorizzati in maniera permanente sulla CPU anche in assenza di tensione. Il cambio prezzo si effettua tramite tastiera esterna alloggiata sul pannello testata oppure da sistema remoto.

**PREDETERMINAZIONE IMPORTI** - Si può eseguire tramite opportune tastiere esterne.

**SELF-SERVICE** : questo modello può funzionare in modalità self-service, in questo caso si consiglia di richiedere il depliant specifico che illustra in modo più ampio le sue funzionalità.

PARTE IDRAULICA LATO B



- 1 Manometro
- 2 Valvola differenziale
- 3 Misuratore
- 4 Elettrovalvola
- 5 Scatola elettrica
- 6 Sonda PT100(opzione)
- 7 Valvola a sfera
- 8 Degasatore tipo "ODD"
- 9 Filtro
- 10 Valvola di ritegno
- 11 Tubo di ritorno

FIG1 - INTERNI IDRAULICHE , ESEMPIO DOPPIO CON 1 DEGASATORE



Fig2 - ANTISTRAPPO ARK19 RIARMABILE



FIG- 3 Involucro CPU con 1 o 2 display per lato retroilluminati , tastiere di preset e serratura robusta ed antipolvere

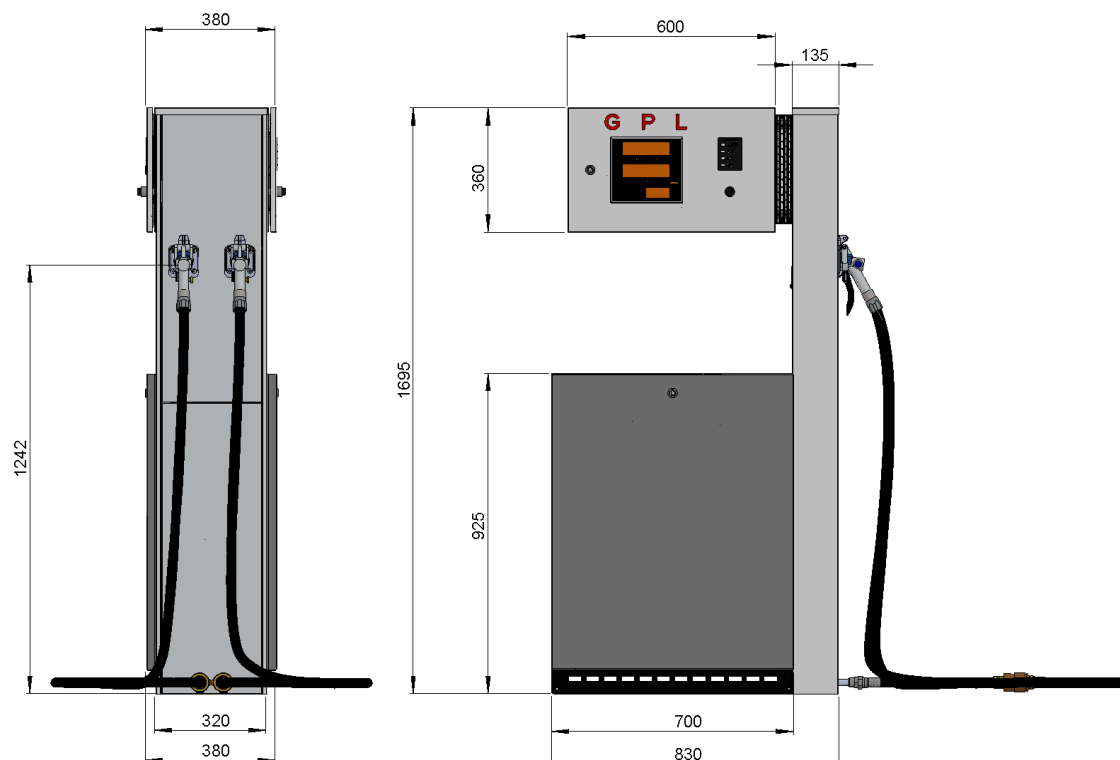


FIG5 - Dimensione erogatore ( le pistole possono essere alloggiate sulla colonna di fianco o frontalmente)

#### DATI TECNICI

ALIMENTAZIONE : 230 Vac  $\pm$  10%

FREQUENZA: 50/60 Hz

ASSORBIMENTI: < 150 VA

PESO : Singolo 160 kg Doppio ODD 190 kg Doppio bidegasatore 205 kg

PRESSIONE MAX D'ESERCIZIO CONSIGLIATA : 18 bar

PRESSIONE DI PROGETTO : 25 bar

TEMPERATURA AMBIENTE : -25 C° + 55 C° ai fini MID

CATEGORIA ATEX : EX II 2G IIA T3

CLASSE PRECISIONE DEL DISTRIBUTORE MID : 1.0 / MPE MISURATORE: 0,6 %

PORTATE MINE MAX : Standard 5L/min 50L/min

#### CERTIFICAZIONI PRODOTTO

DIRETTIVA ATEX  
e conformità EN 14678-1

DIRETTIVA MID

CERTIFICATO DI TIPO  
FTZU ATEX 10 185X

CERTIFICATO DI TIPO T10107


#### CERTIFICAZIONI DI QUALITÀ DELLA PRODUZIONE

DIRETTIVA ATEX  
DIRETTIVA MID modulo D

FTZÚ 13 ATEX Q 010  
CE089

Tutte le informazioni possono essere modificate in qualsiasi momento senza preavviso e non rappresentano un impegno da parte della Petrolmeccanica

## Would you like more information?

 **Call us at:** +39 051 794 611

 **Write to us at** [info@petrolmeccanica.it](mailto:info@petrolmeccanica.it) | [cedem@cedem.it](mailto:cedem@cedem.it)

### **PM SERVICE srl**

#### **Legal headquarters**

Via Finlandia, 70 - 41122 Modena, Italy

#### **Operational headquarters**

Via Tolara di Sopra, 51 - 40064 Ozzano dell'Emilia (BO), Italy

**PETROLMECCANICA.IT**



+39 059 316 4011  
[cedem@cedem.it](mailto:cedem@cedem.it)

**WWW.CEDEM.IT**

